

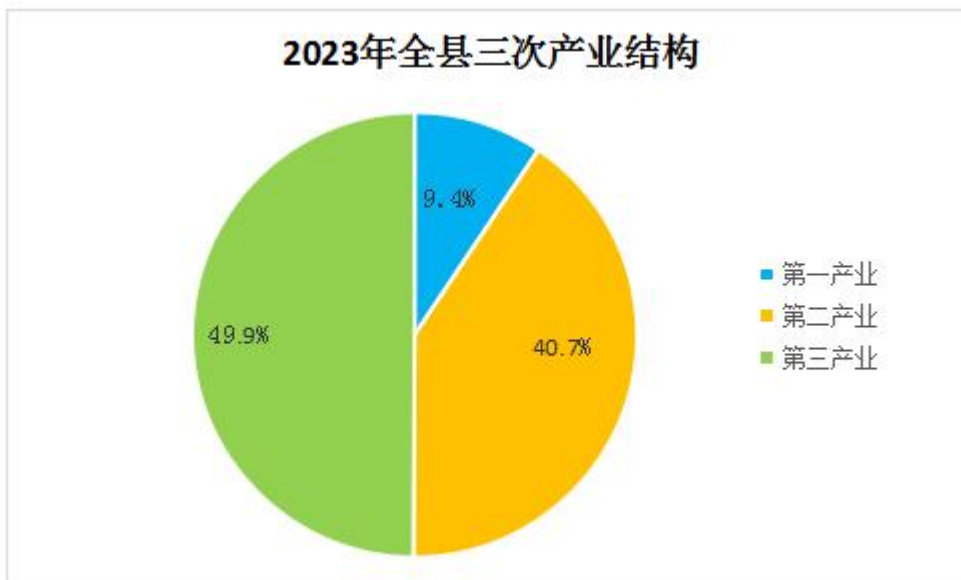
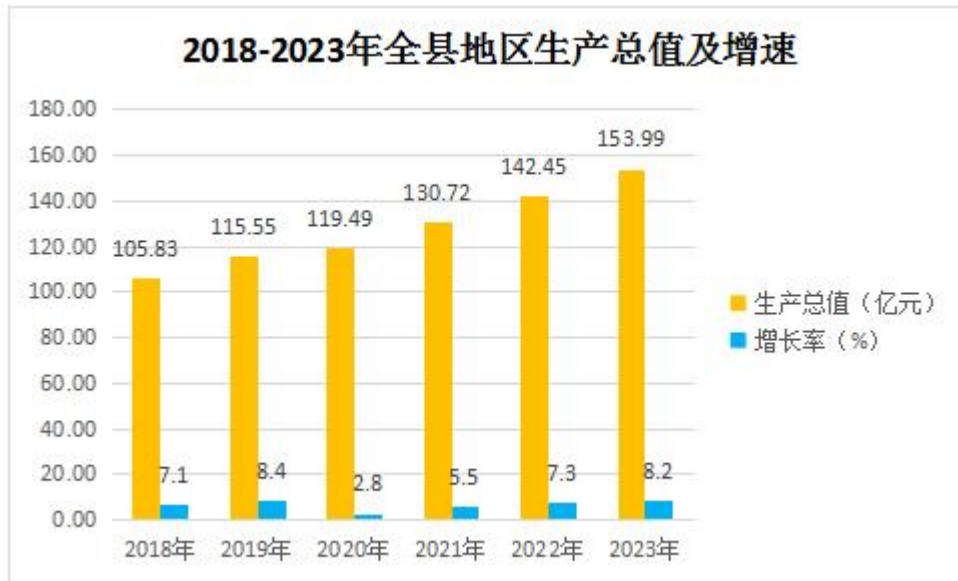
2023 年松阳县国民经济和社会发展统计公报

索引号: 00266443_3/2024-16614 发布机构: 县统计局 发布时间: 2024-03-15 16:16:11 点击数: 700

2023 年是全面贯彻党的二十大精神开局之年,是“八八战略”实施 20 周年。松阳坚持以习近平新时代中国特色社会主义思想为指导,深入贯彻落实习近平总书记考察浙江重要讲话精神,坚持稳中求进工作总基调,完整、准确、全面贯彻新发展理念,扎实推进三个“一号工程”和“十项重大工程”,精准落实“1+4+12”行动方案,经济发展态势良好,民生保障有力有效,高质量发展扎实推进。

一、综合

根据地区生产总值统一核算结果:2023 年,全县地区生产总值(GDP)153.99 亿元,同比增长(可比价、下同)8.2%,增速位居全市第一位,增速高于全省(6.0%)、全市(7.5%)。分产业看,第一产业增加值 14.44 亿元,增长 4.4%;第二产业增加值 62.69 亿元,增长 11.2%,其中工业增加值 51.23 亿元,增长 10.6%;第三产业增加值 76.86 亿元,增长 6.7%。三次产业比重 9.4:40.7:49.9,与 2022 年的 9.6:40.6:49.8 相比,呈“一降两升”态势。



2023年末新增城镇就业2665人，城镇登记失业率为1.35%，比上年上升0.38个百分点。

2023年，全县财政总收入17.08亿元，增长11.6%，其中：一般公共预算收入10.88亿元，增长8.5%；税收收入8.02亿元，增长9.9%。财政收入的持续稳定增长，为促进经济发展，改善民生提供了有力的资金保障。全年财政一般公共预算支出62.65亿元，增长15.0%，其中：民生支出51.56亿元，占一般公共预算支出比重82.3%。

二、农业

2023年，全县农林牧渔业总产值22.17亿元，按可比价计算，比上年同期增长4.6%；其中：农业产值16.59亿元，增长5.2%；林业产值2.56亿元，增长4.7%；牧业产值2.23亿元，增长3.0%；渔业产值0.65亿元，增长4.3%；农林牧渔专业及辅助性活动0.15亿元，增长4.4%。实现农林牧渔业增加值14.53亿元，增长4.4%。

全年粮食作物产量3.96万吨，同比增长2.7%，粮食作物产值1.17亿元，增长1.1%。

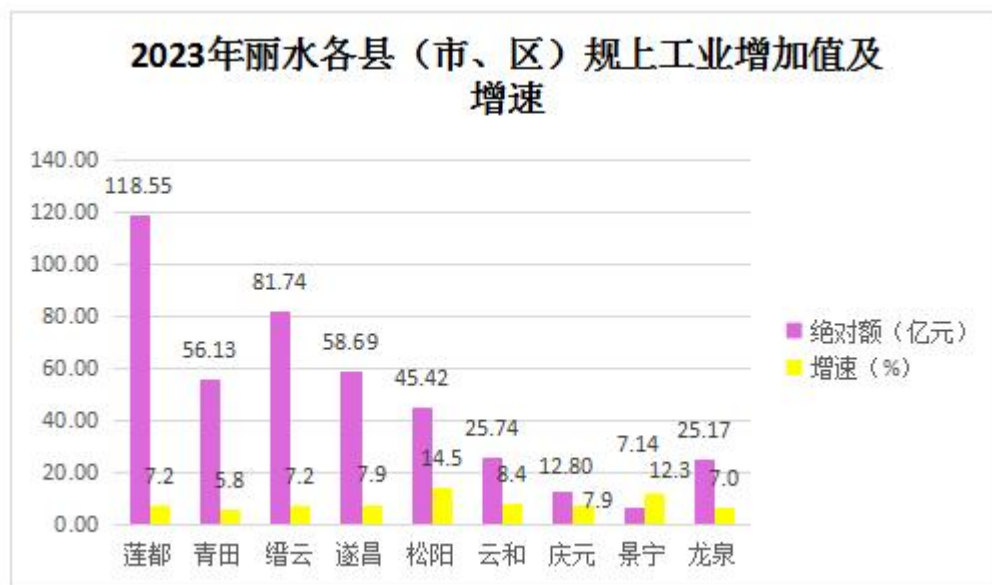
全年茶叶产量1.57万吨，同比增长5.5%，产值8.99亿元，增长5.0%。

全年蔬菜产量12.30万吨，同比增长2.3%，产值1.79亿元，增长2.0%。

年末生猪存栏5.96万头，增长29.2%，能繁母猪存栏0.5万头，增长29.1%；生猪出栏8.62万头，同比增长8.9%。家禽年末存栏29.93万羽，同比增长10.4%，出栏68.39万羽，同比增长6.6%。

三、工业和建筑业

2023年，全县全部工业增加值51.23亿元，按不变价计算增长10.6%。其中规模以上工业增加值45.42亿元，增长14.5%，累计增加值增速2023年以来一直位列全市第一。规模以上工业总产值227.39亿元，同比增长12.4%。全县规模以上工业销售产值增长9.0%，其中出口交货值同比下降3.6%，出口交货值占销售产值的比重为3.8%。规模以上工业企业产销率96.3%，利润总额12.86亿元，增长7.0%。



规模以上工业企业新产品产值增长 11.0%，占规模以上工业产值比重为 39.0%。

规模以下工业增加值增长 4.3%，增速位居全市第四位。

2023 年，全县建筑业增加值 11.46 亿元，增长 14.0%。其中：全县省内建筑业总产值增长 17.8%；建筑安装工程增长 17.1%。房屋建筑施工面积 231.08 万平方米，下降 4.1%；房屋建筑竣工面积 60.13 万平方米，下降 54.7%。

四、固定资产投资和房地产业

2023 年，全县固定资产投资 82.04 亿元，增长 24.1%，增速居全市第一。其中，投资项目 68.96 亿元，增长 30.9%；工业投资 25.10 亿元，增长 30.0%；工业技改投资 2.96 亿元，增长 2.4%；交通、水利和能源投资 33.75 亿元，增长 76.8%；高新技术产业投资 7.76 亿元，增长 61.7%。

全年商品房销售面积 10.05 万平方米，下降 13.6%；销售额 7.80 亿元，下降 5.8%，其中住宅销售额 7.26 亿元，增长 6.7%。

五、国内贸易和对外经济

2023年，全县全社会消费品零售总额68.59亿元，增长8.3%。限额以上社会消费品零售总额12.82亿元，增长7.6%。按限上消费形态分，商品零售10.81亿元，增长4.1%；餐饮收入2.00亿元，增长30.1%。从限上零售额数据看，17类商品中有8类商品为正增长。其中体育、娱乐用品类增长158.7%、化妆品类增长75.7%、饮料类增长21.2%。

一是市场供应充足，基本生活必需品消费增长较快。2023年全县居民的基本生活得到有效保障，生活必需品消费保持较快增长。全县限上单位中粮油类、水产品类商品零售额分别增长20.3%、19.7%。

二是新兴业态韧性彰显。全县服装、茶叶电商企业利用平台电商、直播电商等多种网上销售渠道拓展目标客户，促进线上零售额不断提升。限上批零单位中，通过公共网络实现的零售额达6.03亿元，同比增长16.7%。据经商部门统计，2023年全县网络零售额89.1亿元，同比增长24.8%。

2023年，全县进出口总额11.92亿元，增长19.7%，增速位居全市第三。其中，出口总额11.30亿元，增长19.5%，增速位居全市第三。出口结构以钢铁及制品为主，出口市场呈现多元化，由以往的欧美市场为主向亚洲地区拓展。

六、交通运输、邮电和旅游

2023年，交通运输、仓储和邮政业增加值4.29亿元，增长9.3%。

2023年全年全县公路旅客运输量17万人，周转量1970万人公里；公路货物运输564万吨，周转量81933万吨公里。

全年邮电业务收入3.47亿元，增长13.9%。其中，邮政业务收入1.33亿元，增长19.1%；电信业务收入2.14亿元，增长10.8%。年末固定电话用

户 1.62 万户，下降 8.0%，年末移动电话用户 22.80 万户，增长 4.4%；年末全县移动互联网用户数（移动上网卡+手机上网）21.50 万户，（固定）互联网宽带接入用户 10.88 万户。全县快递业务量 1883.9 万件，增长 38.4%。

全县共有 3A 级旅游景区 6 家，4A 级旅游景区 4 家。

七、金融和保险

2023 年末，金融机构本外币各项存款余额 318.81 亿元，增长 19.8%，人民币存款余额 318.50 亿元，增长 19.9%。金融机构本外币各项贷款余额 312.90 亿元，增长 24.3%，人民币贷款余额 312.90 亿元，增长 24.3%。

全年保险业保费收入 4.49 亿元，增长 7.9%。其中：财产险保费收入 1.87 亿元，增长 11.3%；人身险保费收入 2.62 亿元，增长 5.7%。

八、教育和科学技术

2023 年，全县中等职业教育学校在校生 957 人，毕业生 760 人；普通高中在校生 3297 人，毕业生 957 人；初中在校生 5944 人，毕业生 2273 人；普通小学在校生 12092 人，毕业生 1819 人；幼儿园 40 所，在园幼儿 5774 人。义务教育中小学专任教师 1757 人。全县拥有幼儿园 40 所。

全年财政科学技术支出 1.09 亿元，增长 27.4%，占财政支出的 1.7%，比上年提高 0.1 个百分点。全县经国家知识产权局授权的有效发明专利为 181 件，按上年末全县常住人口计算，每万人有效发明专利拥有量为 8.82 件。年末，全县 2 家企业有产品获强制性产品认证，企业产品自我申明公开有 122 家企业，累计上报 493 项标准。本年认定省科技型企业 43 家，新认定国家高新技术企业 16 家，重新认定 11 家。

九、卫生和文化体育

2023年，全县医疗卫生机构139个（含诊所、村卫生室），其中医院7个、社区卫生服务中心（站）4个、卫生院24个。床位数1265张，比2022年增加6张。卫生医疗水平进一步提高。2023年，卫生技术人员1854人，比2022年增加63人，其中执业医师和执业助理医师788人，注册护士758人。2023年共报告法定传染病11954例，报告发病率为5868.58/10万，增长322.60%。报告死亡病例8例，其中7例为艾滋病病例、1例为肺结核病例。其中甲类无传染病病例报告，乙类传染病报告15种1249例，报告发病率为613.17/10万，增长244.08%，丙类传染病报告4种10705例，报告发病率为5255.41/10万，增长332.70%。

2023年末有文化站1个，公共图书馆1个，图书总藏量29.54万册，文博机构3个，馆藏文物2040件。全国重点文物保护单位3处，省级文物保护单位9处，县级文物保护单位50处，文物保护点161处，历史文化建筑920处。国家级非物质文化遗产名录1项、省级名录10项。广播电台1座、电视发射和转播台1座。全县行政村的有线电视联网率达100%，有线电视入户率90%。广播、电视综合人口覆盖率分别为98%、98%。送戏下乡200场，送书下乡3.7万册。2023年，松阳县运动健儿共获得奖牌81枚，全国以上获得1金2银1铜，省级以上获得2金6银4铜，市级以上获得12金16银37铜。

综合档案馆1个，馆藏各类档案167个全宗，共计134835卷492382件，其中民国档案643卷。

十、人口、人民生活和社会保障

年末全县户籍人口 23.68 万人，比上年下降 0.6%。其中，男性 12.18 万人，女性 11.50 万人，分别占总人口的 51.4%和 48.6%。全年出生人口 1375 人，出生率 5.79‰；死亡人口 2167 人，死亡率为 9.12‰；自然增长率为-3.33‰。

2023 年，农村常住居民人均可支配收入 27527 元，名义增长 8.7%，城镇居民人均可支配收入 53155 元，名义增长 6.5%。城乡居民的收入差距进一步缩小，城乡居民收入倍差缩小至 1.93。脱贫攻坚取得显著成效，低收入农户全年人均可支配收入 18040 元，名义增长 13.6%。

2023 年，城镇居民人均生活消费支出 36246 元，农村居民人均生活消费支出 20563 元，名义增长分别为 6.6%和 12.7%。城镇居民家庭恩格尔系数（即居民家庭食品消费支出占家庭消费总支出的比重）为 30.8%，比上年下降 0.4 个百分点；农村居民家庭恩格尔系数为 32.8%，比上年下降 1 个百分点。

2023 年，全县参加基本养老保险 17.69 万人，参保率 98.93%；基本医保参保人数为 20.54 万人，参保率为 99.95%；工伤保险 62281 人，失业保险 26388 人。

全县有社会福利院（敬老院）1 所，福利院床位数 256 张，供养特困老人 136 人，特困供养集中供养率 100%。全县享受最低生活保障的居民 5625 人。慈善机构募集善款 1725 万元，慈善救助支出（包括慈善帮扶项目）支出 1520 万元

十一、资源、环境保护和社会安全

2023 年，全县水资源总量 9.5116 亿立方米，下降 23%。全年降雨量 1300.2 毫米，较去年下降 1.9%。全年平均气温 19.2℃，年日照时数 1600.3 小

时。全年总用水量 0.6062 亿立方米，增长 1.9%。其中，城乡居民生活用水量 0.1097 亿立方米，工业用水 0.0788 亿立方米，农业用水 0.3320 亿立方米。

全民义务植树 0.1 万株，完成绿化造林面积 14112 亩。区划界定生态公益林 6.1 万公顷。建成区绿化覆盖面积 467 万平方米。

全县空气质量优良天数 364 天，优良率 100.0%，PM2.5 平均浓度（21 μ g/m³）比上年上升 10.5%。主要水系监测断面水质三类以上比例达 100%。

2023 年，全县共发生生产安全事故 5 起、死亡 6 人，事故起数和死亡人数分别同比增长 25%、20%。发生森林火情（火灾）17 起，过火面积 108.5 亩，森林受害面积 85 亩，森林火灾发生次数去年同期下降了 51.4%，过火面积和森林受害面积分别下降了 41.5%和 43.5%，全县安全生产、自然灾害形势总体平稳。

【注】

- 1、本公报数据均为年度初步统计数据。
- 2、生产总值、各产业增加值绝对数按现价计算，增长速度按可比价计算。
- 3、居民家庭恩格尔系数：指居民家庭食品消费支出占生活消费总支出的比重。

资料来源：本公报中城镇新增就业、登记失业率、社会保障数据来自县人力资源和社会保障局，财政数据来自县财政局，农业机械和专业合作社等数据来自县农业农村局，新农村建设数据来自县农业农村局，旅游数据来自县文广旅体局，外贸进出口数据来自县经济商务局，专利数量数据来自县科技局，质量检验、名牌数量、注册商标数据来自县市场监督管理局，广播、电视数据来自县传媒中心，档案数据来自县档案局，卫生、新农合数据来自县卫生健康局，社会服务、低保和各类自然灾害造成直接经济损失数据来自县民政局，灌溉面积、水资源数据来自县水利局，建成区绿化覆盖面积数据来自县住房和城乡建设局，环境监测数据来自县丽水市生态环境局松阳分局，木材产量、林业、森林火灾数据来自县自然资源和规划局，公路运输数据来自县交通运输局，移动电话、电话用户等通信数据来自市电信、移动公司，邮政业务总量数据来自市邮政局，货币金融数据来自人民银行，保险业数据来自国家金融监管总局丽水监管分局，教育数据来自县教育局，博物馆、公共图书馆、体育数据来自县文广旅体局，户籍人口数据来自县公安局，各类事故数据来自县应急管理局，其他数据均来自县、市统计局和国家统计局丽水调查队。