

枞阳县 2023 年国民经济和社会发展 统计公报^[1]

枞阳县统计局

(2024 年 5 月 13 日)

2023 年，在县委、县政府的坚强领导下，全县上下坚持以习近平新时代中国特色社会主义思想为指导，深入学习贯彻党的二十大和二十届二中全会精神，认真落实习近平总书记关于安徽工作的重要讲话重要指示精神，坚持稳中求进工作总基调，全力拼经济、全面提效能，高质量发展扎实推进，现代化枞阳建设迈出了坚实步伐。

一、综合

初步核算，全年全县地区生产总值^[2]201.9 亿元，比上年增长 5.5%。其中，第一产业增加值 34.6 亿元，增长 4.3%；第二产业增加值 52.5 亿元，增长 6.7%；第三产业增加值 114.8 亿元，增长 5.3%^[3]。工业增加值 34.04 亿元，增长 8.0%。三次产业结构由上年的 17.2：28.1：54.7 调整为 17.2：26.0：56.8。按常住人口计算，人均地区生产总值 43749 元。



年末全县户籍人口 77.29 万人，比上年末减少 0.7 万人；年末全县常住人口 46.0 万人，比上年末减少 0.3 万人。2023 年，全县人口出生率 3.78‰，人口死亡率 5.45‰，人口自然增长率-1.67‰。

全年城镇实名制新增就业人数 6258 人，下岗失业人员再就业 1131 人，城镇登记失业率 3.2%。

新兴动能不断增强。一是在规模以上工业中，高技术制造业增加值增长 17.0%，比全部规模以上工业增加值快 7.1 个百分点。二是在市场销售中，限额以上单位中可穿戴智能设备零售额增长 1.76 倍，能效等级为 1 级和 2 级的商品增长 36.6%，新能源汽车增长 26.7%。三是在固定资产投资中，工业投资增长 38.2%，新开工制造业投资增长 8.3%。四是在市场主体中，全年新登记市场主体 5190 户，增长 22.0%，年末市场主体总数达 4.11 万户，增长 9.6%。

二、农业

全年粮食播种面积 112.52 万亩，增长 0.1%；粮食产量 43.73 万吨，增长 0.8%。油料播种面积增长 30%，产量增长 30%。蔬菜播种面积增长 0.3%，产量增长 1.4%。全年猪牛羊禽肉产量 2.43 万吨，增长 2%；禽蛋产量 1.84 万吨，增长 9.3%；生猪出栏 19.3 万只，增长 3.5%。年末全县农业机械总动力 33.13 万千瓦。

三、工业和建筑业

年末全县规模以上工业企业 145 户，全年规模以上工业

增加值比上年增长 9.9%。

全年建筑业增加值 18.45 亿元，比上年增长 4.6%。全年房屋建筑施工面积 85.4 万平方米，房屋竣工面积 3.3 万平方米。

四、服务业

全年批发和零售业增加值 18.81 亿元，比上年增长 15.5%；交通运输、仓储和邮政业增加值 11.51 亿元，增长 5.4%；住宿和餐饮业增加值 4.24 亿元，增长 15.2%；金融业增加值 12.79 亿元，增长 11.6%；房地产业增加值 11.19 亿元，下降 0.4%。全年其他营利性服务业营业收入同比增长 7.4%

全年旅客运输量 1095.85 万人次，比上年增长 21.5%。旅客运输周转量 75392.81 万人公里，增长 76.12%。全年货物运输量 2690.22 万吨，增长 37.75%。货物运输周转量 551612.97 万吨公里，增长 31.98%。全年港口货物吞吐量 3193.57 万吨，增长 9.82%。

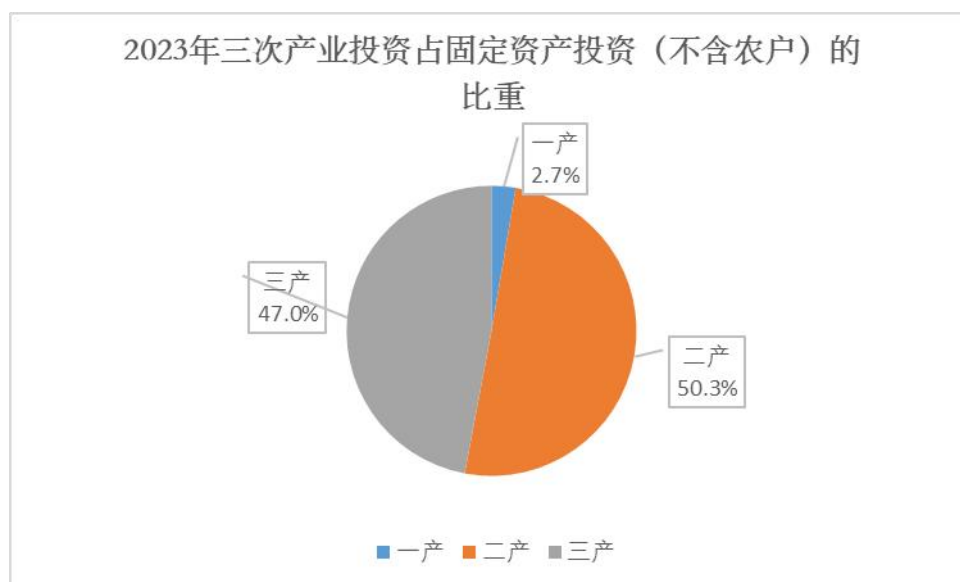
年末全县民用汽车拥有量 7.14 万辆，比上年增长 2.4%，其中私人汽车 5.88 万辆，增长 3.0%。年末全县高速公路里程 54.35 公里；全年新增一级公路 27.7 公里，年末一级公路里程达 83.7 公里，增长 49.46%；境内公路里程 3407.26 公里。

全年电信业务总量 2.77 亿元，比上年增长 3.75%；年末全县固定电话用户总数 2.42 万户，下降 5.05%；移动电话用户 48.83 万户，增长 2.1%。年末互联网宽带接入用户 17.92 万户，增长 10.02%。

全年接待国内游客 550.75 万人次，比上年增长 85.7%。国内旅游收入 44.05 亿元，增长 99.9%。年末全县有 A 级及以上旅游景点（区）6 处，旅行社 4 家。

五、固定资产投资

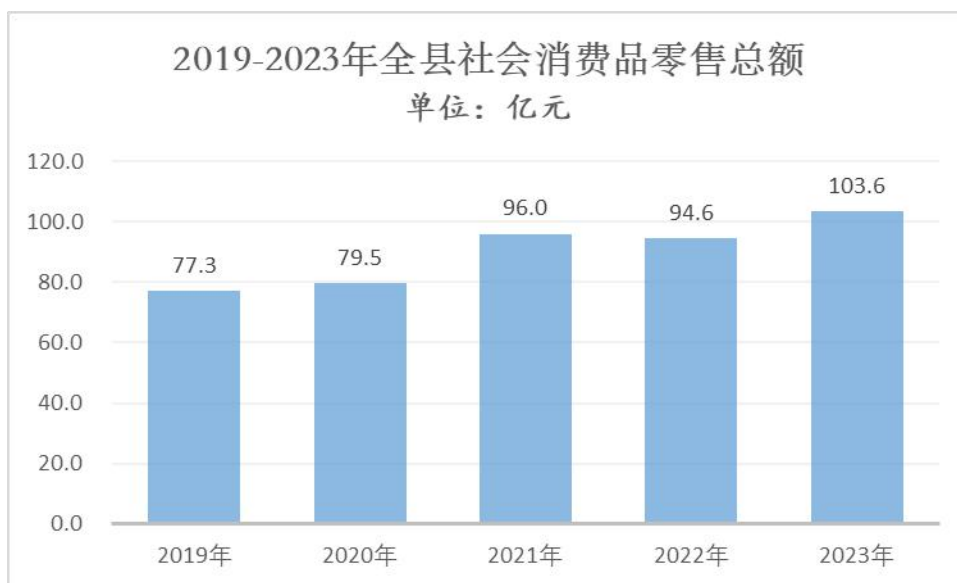
全年固定资产投资（不含农户）比上年增长 8.8%。分产业看，第一产业投资增长 4.6%，第二产业投资增长 38.2%，第三产业投资下降 11.2%。工业投资增长 38.2%，其中技改投资下降 1.6%，新开工制造业投资增长 8.3%。



全年房地产开发投资比上年下降 64.3%。商品房销售面积 9.47 万平方米，下降 53.2%。

六、国内贸易

全年社会消费品零售总额 103.6 亿元，比上年增长 9.5%。按经营单位所在地分，城镇消费品零售额增长 12.0%，乡村消费品零售额增长 7.5%。按消费类型分，商品零售增长 9.5%，餐饮收入增长 9.5%。。



限额以上单位商品零售额中，粮油类零售额比上年增长11.4%，肉禽蛋类增长13.0%，服装、鞋帽、针纺织品类下降12.2%，中西药品类增长4.7%，汽车类增长5.1%，石油及制品类增长1.5%。

七、财政和金融

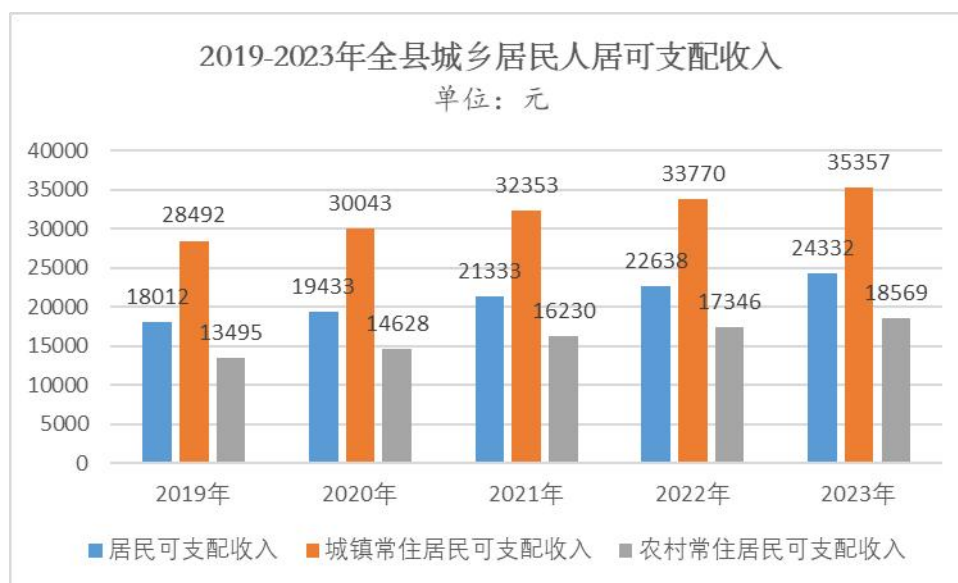
全年一般公共预算收入14.15亿元，比上年增长12.7%；一般公共预算支出52.9亿元，增长9.5%。重点支出项目中，社会保障与就业支出增长18.4%，医疗卫生与计划生育支出增长15.1%，教育支出增长8.2%。

年末全县金融机构本外币各项存款余额625.0亿元，增长8.2%；本外币各项贷款余359.7亿元，增长22.3%。

八、人民生活和社会保障

全年城乡常住居民人均可支配收入24332元，比上年增长7.5%。按常住地分，城镇常住居民人均可支配收入35357元，同比增长4.7%，农村常住居民人均可支配收入18569

元，同比增长 7.1%。



年末全县参加城镇职工基本养老保险人数为 6.04 万人，参加城乡居民社会养老保险人数为 43.9 万人。参加失业保险人数为 2.18 万人，参加工伤保险人数为 2.93 万人。年末全县参加职工基本医疗保险人数为 3.84 万人，参加城乡居民基本医疗保险人数为 57.22 万人。

年末全县共有 1673 人享受城镇居民最低生活保障，15579 人享受农村居民最低生活保障。

九、教育、文化

年末全县有普通中学 29 所，各类中等职业教育学校 2 所，普通小学 39 所，幼儿园 58 所。

年末全县有文化馆 1 个，乡镇综合文化站 16 个，公共图书馆 2 个，博物馆 1 个，全国重点文物保护单位 2 处，省级文物保护单位 14 处，广播电视台 1 座，广播电视转播发射台 1 座。年末广播综合人口覆盖率为 99.99%，年末电视综

合人口覆盖率为 99.99%。

十、卫生、体育和社会服务

年末县市拥有各类卫生机构 267 个，其中医院 7 个、卫生院 15 个、疾病预防控制中心 1 个。各类卫生机构实有床位数 2276 张，其中医院、卫生院 1584 张。全县卫生技术人员 2818 人，其中，执业医师和执业助理医师 1218 人，注册护士 1075 人。

全年发展二级裁判员 20 人，发展三级裁判员 20 人，发展社会体育指导员 120 人。全县有体育场馆 2 个。全年共举办百人以上体育健身活动 22 次，参加体育健身活动总人数 20 万人次。

全年建立各类社区服务设施 1997 个，其中，社区服务中心 214 个。全县社区从业人员 1793 人，全年销售社会福利彩票 2086 万元。

十一、资源和环境和应急管理

全县已发现的矿种为 20 种（含亚矿种）。查明资源储量的矿种 20 种（含亚矿种），其中金属矿种 6 种，非金属矿种 14 种。

全县有省（市、县）级生态环境监测站 1 座，城区空气质量平均优良以上天数 294 天。全县 PM_{2.5} 年均浓度为 37 微克/立方米，PM₁₀ 年均浓度为 63 微克/立方米。

注：

[1]本公报中数据主要为初步统计数。

[2]地区生产总值及其分类项目增加值绝对数按现价计算，增长速度按不变价格计算。

[3]三次产业划分标准：第一产业是指农、林、牧、渔业（不含农、林、牧、渔专业及辅助性活动）。第二产业是指采矿业（不含开采专业及辅助性活动），制造业（不含金属制品、机械和设备修理业），电力、热力、燃气及水生产和供应业，建筑业。第三产业是指除第一产业、第二产业以外的其他行业。

资料来源：

本公报中人口出生率、人口死亡率、人口自然增长率、卫生数据来自县卫健委；机械总动力数据来自县农业农村局；城乡低保、农村五保人员救助供养、社会福利彩票、社区服务数据来自县民政局；基本养老保险、失业保险、城镇新增就业、下岗失业人员再就业等数据来自县人社局；医疗保险数据来自县医保局；教育、体育数据来自县教体局；公共交通、旅客运输、货物运输、港口货物吞吐量数据来自县交运局；户籍人口、民用汽车、民用轿车等数据来自县公安局；电信业务总量、固定电话用户、移动电话用户、移动宽带接入用户来自县电信公司、县移动公司、县联通公司；财政数据来自县财政局；金融数据来自市人民银行；博物馆、公共图书馆、文化馆站、电视、广播、旅游数据来自县文化和旅游局；居民收支、粮食、畜牧业数据来自国家统计局柘阳调查队；矿种数据来自县自然资源和规划局（林业局）；环境数据来自县生态环境分局。