

# 萧县 2022 年国民经济和社会发展 统计公报<sup>[1]</sup>

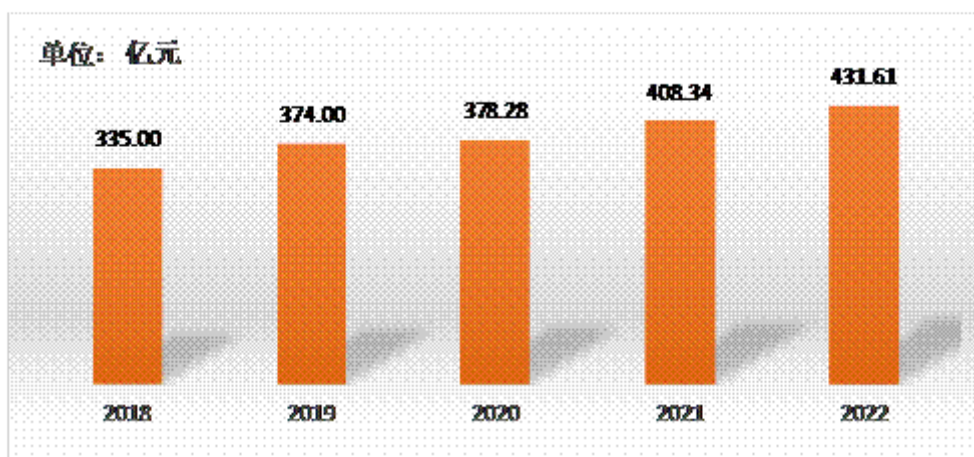
2022 年，在县委县政府的正确领导下，全县上下认真学习贯彻落实党的二十大精神，按照疫情要防住、经济要稳住、发展要安全的要求，积极落实稳经济一揽子政策措施，全县经济顶住压力持续发展，投资规模继续扩大，新动能持续成长，民生保障有力有效，经济社会大局和谐稳定。

## 一、综合

年末全县户籍人口 138.37 万人，年末常住人口 103.9 万人。

初步核算，全年全县生产总值<sup>[2]</sup>（GDP）431.61 亿元，比上年增长 5.1%。分产业看，第一产业<sup>[3]</sup>增加值 75.7 亿元，增长 4.6%；第二产业增加值 178.9 亿元，增长 6.1%；第三产业增加值 177.1 亿元，增长 4.4%。三次产业结构由上年的 18.2:40.9:40.9 调整为 17.5:41.5:41.0。

2018—2022 年全县生产总值

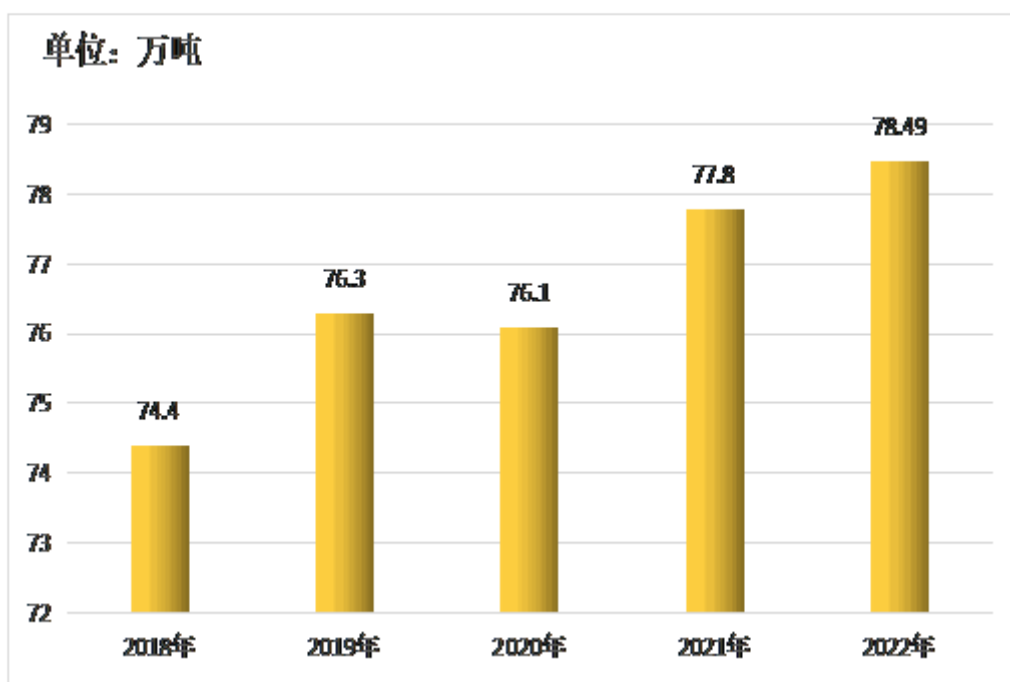


## 二、农业

全年农作物播种面积 16.63 万公顷，减少 1.9%；粮食作物播种面积 15.10 万公顷，与上年持平。其中：小麦播种面积 7.47 万公顷，与上年持平；玉米播种面积 6.56 万公顷，减少 1.7%；大豆播种面积 0.83 万公顷，增长 1.2%。油料播种面积 0.31 万公顷，增长 5.9%；蔬菜播种面积 1.21 万公顷，增长 2.9%。

全年粮食总产量 78.49 万吨，增产 0.9%。其中：小麦产量 43.98 万吨，增产 1.7%；玉米产量 32.25 万吨，减产 1.4%；大豆产量 1.57 万吨，增产 1.0%。油料产量 1.09 万吨，增产 3.1%；棉花产量 31 吨，减产 59.2%；蔬菜产量 48.12 万吨，增产 4.9%；园林水果产量 40.27 万吨，增产 5.6%。

### 2018—2022 年全县粮食产量



2022 年全县主要农产品产量及其增长速度

| 产品名称 | 单位 | 绝对数    | 比上年增长% |
|------|----|--------|--------|
| 粮食   | 吨  | 784900 | 0.9    |
| 油料   | 吨  | 10928  | 3.1    |
| 棉花   | 吨  | 31     | -59.2  |
| 蔬菜   | 吨  | 481234 | 4.9    |
| 园林水果 | 吨  | 402723 | 5.6    |

年末全县生猪存栏 44.92 万头，增长 6.7%。肉类总产量 11.22 万吨，增长 4.0%，其中：猪肉产量 6.24 万吨，增长 7.9%；牛肉产量 0.29 万吨，增长 0.9%；羊肉产量 1.97 万吨，减少

9.6%；禽肉产量 2.72 万吨，增长 7.0%。禽蛋产量 8.76 万吨，减少 0.3%。奶类产量 0.27 万吨，减少 11.2%。水产品产量 0.86 万吨，增长 2.4%。

年末全县农业机械总动力 147.09 万千瓦特，增长 2.8%。全年化肥使用量(折纯量)4.93 万吨，下降 0.1%。农药使用量 0.38 万吨，下降 6.5%；农用塑料薄膜使用量 0.56 万吨，下降 0.1%，其中，地膜使用量 0.39 万吨，增长 0.1%；耕地灌溉面积 8.66 万公顷，增长 0.4%。

### 三、工业和建筑业

2022 年末全县规模以上工业企业<sup>[4]</sup>151 家，比上年增加 12 家。规模以上工业增加值增长 8.2%，其中，高技术工业增加值增长 334.0%，战略性新兴产业产值增长 6.5%，农产品加工产值增长 10.3%。分经济类型看，国有控股企业增加值下降 7.7%，股份制企业增加值增长 8.1%，外商及港澳台商投资企业增加值增长 0.2%。

规模以上工业统计的主要产品产量中，小麦粉下降 11.3%，饲料下降 11.8%，纱下降 30.5%，机制纸及纸板下降 3.4%，塑料制品增长 1.7%，耐火材料增长 27.7%，硅酸盐水泥熟料增长 13.6%。

#### 2022 年全县规模以上工业主要产品产量增长速度

| 指 标 | 比上年增长(%) |
|-----|----------|
| 小麦粉 | -11.3    |

|         |       |
|---------|-------|
| 饲料      | -11.8 |
| 塑料制品    | 1.7   |
| 硅酸盐水泥熟料 | 13.6  |
| 机制纸及纸版  | -3.4  |
| 纱       | -30.5 |
| 耐火材料    | 27.7  |

全县规模以上工业企业主营业务收入比上年增长 2.8%；利润总额下降 10.5%。

全年建筑业增加值 53.85 亿元，增长 7.3%。年末具有资质等级的总承包和专业承包建筑业企业 57 家，比上年增加 4 家。2022 年房屋施工面积 308.3 万平方米，下降 30.2%；房屋竣工面积 9.5 万平方米，下降 68.1%。

#### 四、固定资产投资

全年固定资产投资<sup>[5]</sup>比上年增长 10.4%。其中，二、三产投资分别增长 0.3%、12.0%。其中，工业投资增长 0.3%，技术改造投资增长 30.8%，民间投资增长 3.4%，建安投资增长 14.6%，基础设施投资同比增长 40.6%。

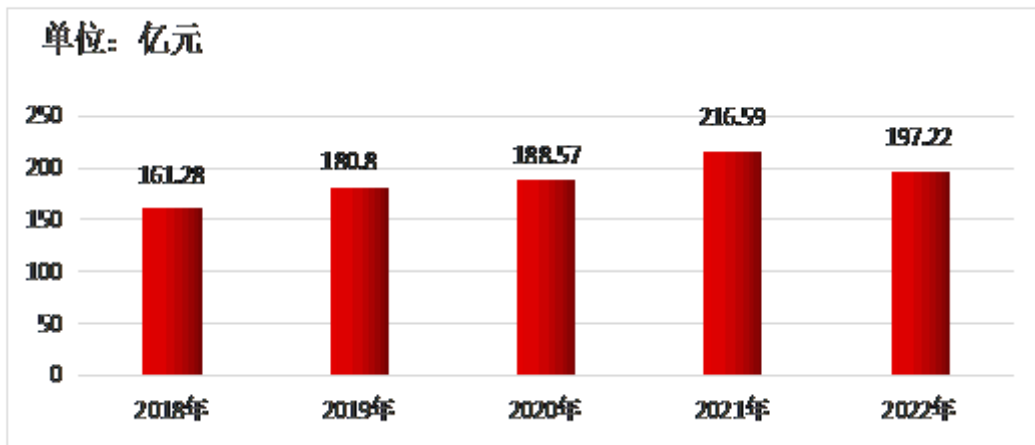
全年房地产开发投资 86.53 亿元，下降 18.7%。年末商品房销售面积 117.52 万平方米，下降 18.9%。

#### 五、国内贸易

全年社会消费品零售总额 197.22 亿元，比上年下降 8.9%。其中：限额以上消费品零售额 23.29 亿元，下降 42.8%。按销

售单位所在地分,城镇消费品零售额 156.7 亿元,下降 8.7%;  
乡村消费品零售额 40.6 亿元,下降 9.1%。按消费形态分,餐  
饮收入 14.8 亿元,增长 0.5%;商品零售 182.5 亿元,下降  
10.7%。

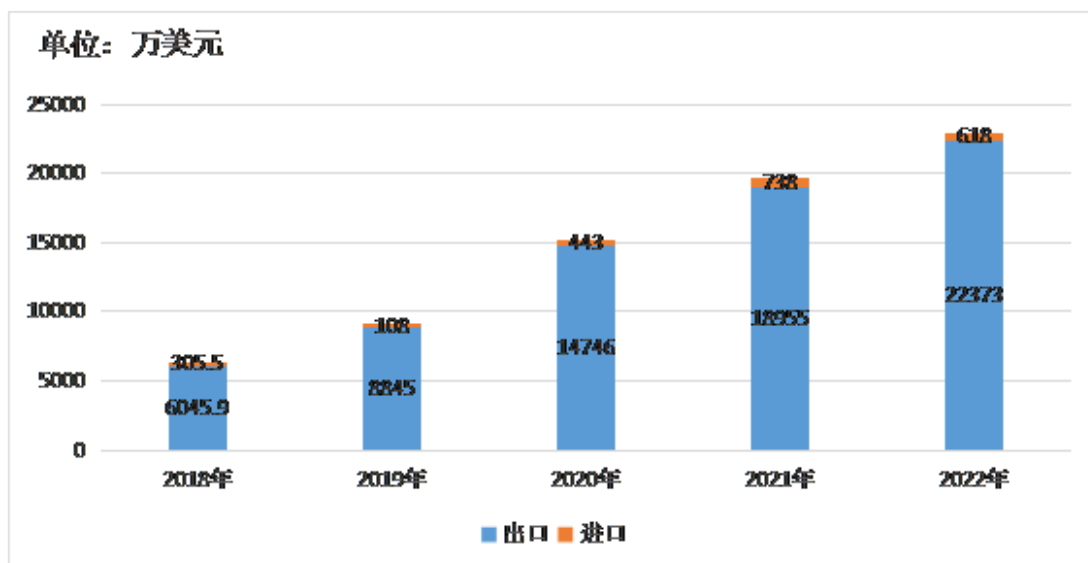
### 2018-2022 年全县社会消费品零售总额



### 六、对外经济和旅游

全年进出口总额 22992 万美元,增长 6.8%。其中,出口  
22373 万美元,增长 18.0%;进口 618 万美元,下降 16.0%。  
全年实际利用外商直接投资 149 万美元,下降 85.5%。年末  
全县有 4A 级旅游景区 2 处。

### 2018-2022 年全县进出口额



## 七、交通和邮电

全年交通运输、仓储和邮政业增加值 19.65 亿元，比去年同期下降 0.3%。全年公路客运量 46 万人，旅客周转量 4693 万人公里，公路货物运输量 5514 万吨，货物周转量 93.73 亿吨公里。

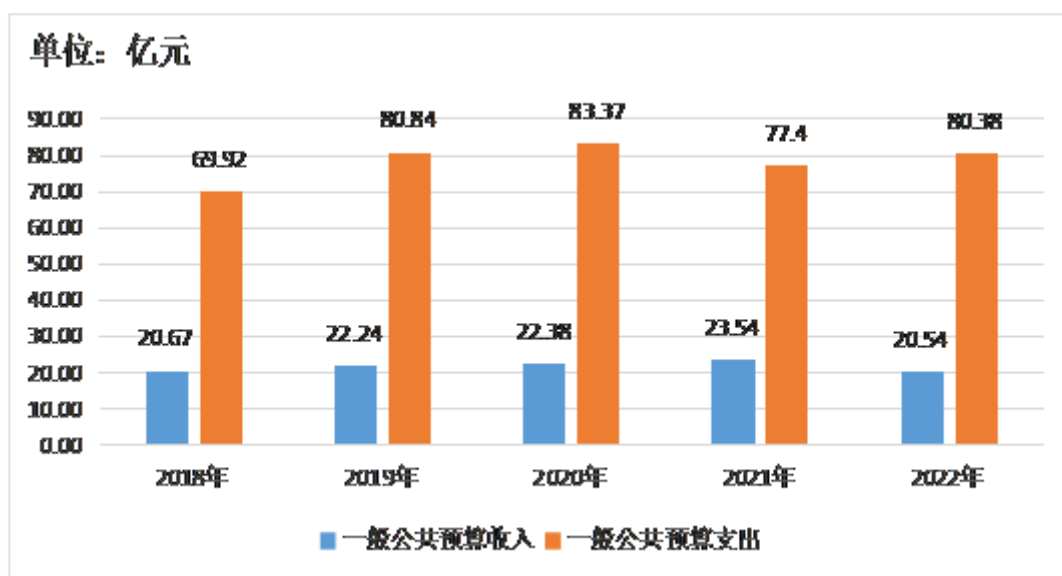
年末电信业务总量 16446 万元(此数据来源于电信公司)，本地固定电话用户 1.96 万户，比上年减少 0.35 万户；移动电话用户 85.78 万户，比上年减少 1.79 万户；年末互联网宽带接入用户 32.66 万户，比上年增加 3.04 万户。

## 八、财政、金融

全年一般公共预算收入 20.54 亿元，下降 12.8%。其中，税收收入 11.07 亿元，下降 14.8%。一般公共预算支出 80.38 亿元，增长 3.8%。其中，一般公共服务支出 5.34 亿元，增长 2.6%；社会保障与就业支出 17.77 亿元，增长 12.8%；节能环保支出 2.57 亿元，下降 15.5%；教育支出 18.14 亿元，增

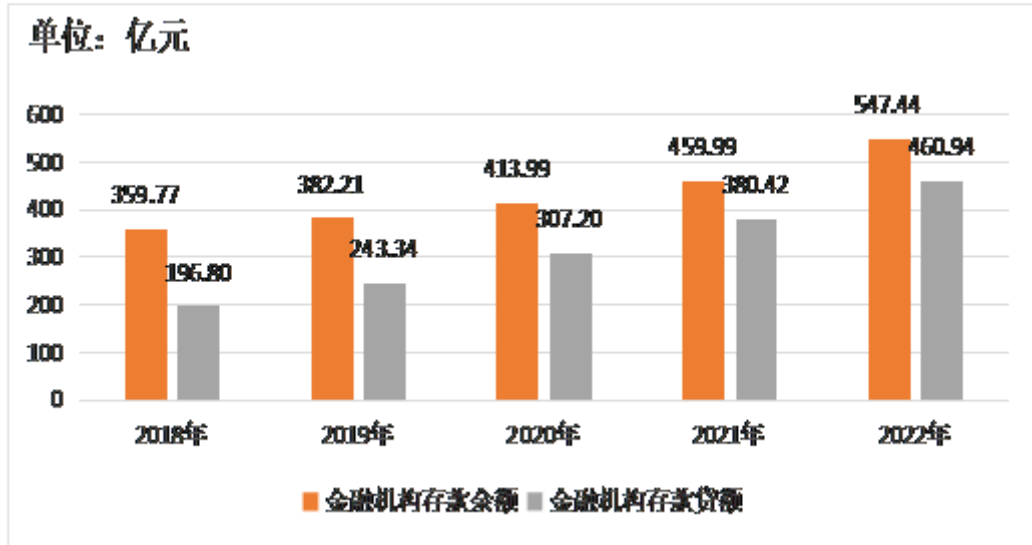
长 8.2%；卫生健康支出 5.13 亿元，下降 4.9%；城乡社区支出 2.38 亿元，下降 46.6%；农林水支出 17.49 亿元，增长 5.9%；交通运输支出 2.47 亿元，增长 117.0%；科学技术支出 0.53 亿元，增长 4.9%。

### 2018-2022 年全县一般公共预算收入与支出



年末全县金融机构（本外币）各项存款余额达到 547.44 亿元，比上年末增加 85.53 亿元，增长 18.5%。其中，住户存款余额 447.97 亿元，增长 18.8%。金融机构（本外币）各项贷款余额 460.94 亿元，比上年末增加 80.52 亿元，增长 21.2%。

### 2018-2022 年全县金融机构（本外币）存贷款余额



## 九、教育和科学技术

全县有各类学校 583 所，其中：高中 8 所、初中 48 所、职业学校 4 所、小学 178 所、幼儿园 344 所、特殊教育学校 1 所。全县在校学生 203869 人，其中：普通高中 18552 人、职业学校 16115 人、初级中学 41217 人、小学 86700 人、幼儿园 40792 人、特教生 493 人。现有教职工 15199 人，其中：高中 1838 人、初中 3283 人、职业学校 824 人、小学 5068 人、幼儿园 4147 人、特殊教育学校 39 人。其中：专任教中等职业教育 717 人、普通高中 1502 人、普通初中 3018 人、小学 4531 人、幼儿园 2670 人、特殊教育 30 人。农村义务教育专任教师本科及以上学历比例 58.44%。

全年新增专利授权 196 件，比上年增加 25 件，每万人发明专利拥有量 6.31 件。

## 十、文化、卫生和体育

年末全县有剧场、影剧院 1 个，体育场馆数 3 个，图书馆 1 个，文化馆 1 个，博物馆 1 个，书画院 1 个，乡镇文化站 23 个，公共图书馆总藏量 121 千册。

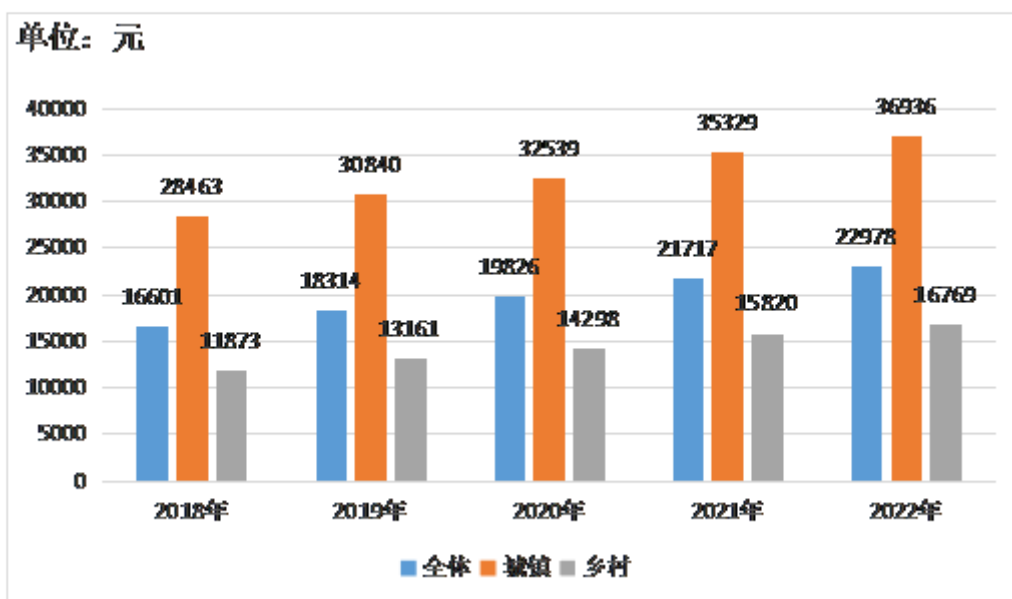
年末全县共有医疗机构 472 个，其中：综合医院 17 个、中医医院 1 个、乡镇卫生院 23 个、社区卫生服务中心（站）23 个、村卫生室 268 个。疾病预防控制中心 1 个、妇幼保健院（所、站）1 个、卫生监督所（中心）1 个。全县医疗卫生机构床位 7337 张。全县医疗卫生机构卫生技术人员 5862 人，其中，执业（助理）医师 2790 人，注册护士 2453 人。

年末全县体育社团组织机构数 31 个，体育俱乐部机构数 1 个，青少年体育俱乐部 4 个，社区体育健身俱乐部 1 个。全县社会体育指导员 200 人，全年共开展群众体育年活动 12 次。在国内外比赛中共获得金牌 18 枚，银牌 21 枚，铜牌 19 枚。

## 十一、人民生活和社会保障

全年城乡居民人均可支配收入 22978 元，比去年增长 5.8%。其中，城镇居民人均可支配收入 36936 元，比去年增长 4.6%，农村居民人均可支配收入 16769 元，增长 6.0%。

### 2018-2022 年全县全体、城镇和农村人均可支配收入



城乡居民基本养老保险参保人数 77.77 万人，比去年减少 1.04 万人；城乡居民医疗保险参保人数 102.82 万人，比去年减少 10.21 万人；失业保险参保人数 1.98 万人，比上年增加 0.78 万人。农村居民最低生活保障人数 5.45 万人，比去年减少 0.15 万人。

年末全县提供住宿的民政工作机构 39 个，提供住宿的民政工作机构床位 4540 张。

## 十二、资源、环境

全县森林面积 7.61 万公顷，比去年增加 1.83 万公顷；自然保护区面积 0.53 万公顷，比去年减少 0.16 万公顷；污水处理率 93%，生活垃圾无害化处理率 100%，畜禽粪污综合利用率 99.97%。

初步核算，全年全社会综合能源消费量（等价值）147.77 万吨标准煤，增长 1.4%，单位 GDP 能耗 0.3439 吨标准煤/万元，下降 3.5%。空气质量优良率为 72.3%。

注：

[1]本公报数据为初步统计数。

[2]地区生产总值及各产业、行业增加值绝对数按现价计算，增长速度按可比价计算。

[3]国家统计局对三次产业和行业实行相对分离的划分标准，第一产业指农林牧渔业（不含农林牧渔服务业），第二产业指工业（不含开采辅助活动，金属制品、机械和设备修理业）和建筑业，第三产业指除第一产业、第二产业以外的其他行业。

[4]规模以上工业统计范围为年主营业务收入 2000 万元及以上的企业。

[5]固定资产投资统计范围为计划总投资 500 万元以上项目及房地产。